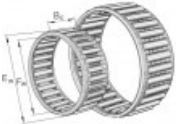


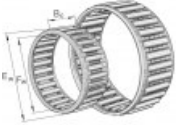



K35X42

Typ: Złożenie igielkowe jednorzędowe
 Przenoszone obciążenie: promieniowe
 Temperatura pracy: koszyk stalowy: od -30°C do +140°C (ograniczeniem jest smar), koszyk TV: od -20°C do +120°C

Suffixy:
 TV- koszyk z poliamidu wzmocnionego włóknem szklanym 66
 ZW- dwurzędowe

Warianty

	Indeks	Parametry	Dostępność	Cena
	K35X42X16-A/0-7		Brak	Ceny produktów widoczne dopiero po zalogowaniu. Jeżeli nie posiadasz konta, zarejestruj się.
	K35X42X20.		Brak	Ceny produktów widoczne dopiero po zalogowaniu. Jeżeli nie posiadasz konta, zarejestruj się.
	K35X42X18-B/0-7		Brak	Ceny produktów widoczne dopiero po zalogowaniu. Jeżeli nie posiadasz konta, zarejestruj się.
	K35X42X30-B/0-7		Brak	Ceny produktów widoczne dopiero po zalogowaniu. Jeżeli nie posiadasz konta, zarejestruj się.
	K35X42X20-A/0-7		Dużo	Ceny produktów widoczne dopiero po zalogowaniu. Jeżeli nie posiadasz konta, zarejestruj się.