










AT10/840

Szerokość pasa: 345
Długość robocza pasa: 840 mm
Ilość zębów: 84
Kord: stalowy
Profil zęba: AT10
Podziałka zęba: 10 mm
Wysokość pasa: 5,00 mm
Wysokość zęba: 2,50 mm
Wierzchołek zęba: 5,00 mm
Zbieżność zęba: 25°

Warianty

	Indeks	Parametry	Dostępność	Cena
	345-AT10/840		Brak	Ceny produktów widoczne dopiero po zalogowaniu. Jeżeli nie posiadasz konta, zarejestruj się.
	252-AT10/840		Brak	Ceny produktów widoczne dopiero po zalogowaniu. Jeżeli nie posiadasz konta, zarejestruj się.
	42-AT10/840		Mało	Ceny produktów widoczne dopiero po zalogowaniu. Jeżeli nie posiadasz konta, zarejestruj się.
	227-AT10/840		Brak	Ceny produktów widoczne dopiero po zalogowaniu. Jeżeli nie posiadasz konta, zarejestruj się.
	15-AT10/840		Mało	Ceny produktów widoczne dopiero po zalogowaniu. Jeżeli nie posiadasz konta, zarejestruj się.
	380-AT10/840		Mało	Ceny produktów widoczne dopiero po zalogowaniu. Jeżeli nie posiadasz konta, zarejestruj się.
	194-AT10/840		Brak	Ceny produktów widoczne dopiero po zalogowaniu. Jeżeli nie posiadasz konta, zarejestruj się.