









## 16-T5

Szerokość pasa: 16  
Długość robocza pasa: 900 mm  
Ilość zębów: 180  
Wykonanie: Alpha Torque  
Kord: stalowy  
Profil zęba: T5  
Podziałka zęba: 5 mm  
Wysokość pasa: 2,20 mm  
Wysokość zęba: 1,20 mm  
Podstawa zęba: 2,65 mm  
Zbieżność zęba: 40°

## Warianty

	Indeks	Parametry	Dostępność	Cena
	16-T5/900		Średnio	Ceny produktów widoczne dopiero po zalogowaniu. Jeżeli nie posiadasz konta, zarejestruj się.
	16-T5/200		Brak	Ceny produktów widoczne dopiero po zalogowaniu. Jeżeli nie posiadasz konta, zarejestruj się.
	16-T5/320		Mało	Ceny produktów widoczne dopiero po zalogowaniu. Jeżeli nie posiadasz konta, zarejestruj się.
	16-T5/575		Brak	Ceny produktów widoczne dopiero po zalogowaniu. Jeżeli nie posiadasz konta, zarejestruj się.
	16-T5/460		Brak	Ceny produktów widoczne dopiero po zalogowaniu. Jeżeli nie posiadasz konta, zarejestruj się.
	16-T5/500		Brak	Ceny produktów widoczne dopiero po zalogowaniu. Jeżeli nie posiadasz konta, zarejestruj się.