






W25/H6

Średnica zewnętrzna [mm] = 25

Klasa tolerancji: h6

Materiał: Stal Cf53, hartowana indukcyjnie i szlifowana

Warianty

	Indeks	Parametry	Dostępność	Cena
	W25/H6- CF53/6000		Dużo	Ceny produktów widoczne dopiero po zalogowaniu. Jeżeli nie posiadasz konta, zarejestruj się.
	W25/H6- X46/3300		Brak	Ceny produktów widoczne dopiero po zalogowaniu. Jeżeli nie posiadasz konta, zarejestruj się.
	W25/H6- X46/6000		Brak	Ceny produktów widoczne dopiero po zalogowaniu. Jeżeli nie posiadasz konta, zarejestruj się.