









T10/1610

Szerokość pasa: 200
Długość robocza pasa: 1610 mm
Ilość zębów: 161
Wykonanie: Alpha Torque
Kord: stalowy
Profil zęba: T10
Podziałka zęba: 10 mm
Wysokość pasa: 4,50 mm
Wysokość zęba: 2,50 mm
Podstawa zęba: 5,30 mm
Zbieżność zęba: 40°

Warianty

	Indeks	Parametry	Dostępność	Cena
	200-T10/1610		Brak	Ceny produktów widoczne dopiero po zalogowaniu. Jeżeli nie posiadasz konta, zarejestruj się.
	168-T10/1610		Brak	Ceny produktów widoczne dopiero po zalogowaniu. Jeżeli nie posiadasz konta, zarejestruj się.
	80-T10/1610		Brak	Ceny produktów widoczne dopiero po zalogowaniu. Jeżeli nie posiadasz konta, zarejestruj się.
	47-T10/1610		Mało	Ceny produktów widoczne dopiero po zalogowaniu. Jeżeli nie posiadasz konta, zarejestruj się.
	74-T10/1610		Mało	Ceny produktów widoczne dopiero po zalogowaniu. Jeżeli nie posiadasz konta, zarejestruj się.
	174-T10/1610		Brak	Ceny produktów widoczne dopiero po zalogowaniu. Jeżeli nie posiadasz konta, zarejestruj się.