







LASER

Laserowy wskaźnik do profesjonalnego ustawiania współpłaszczyznowości kół w napędach pasowych

Warianty

	Indeks	Parametry	Dostępność	Cena
	LASER-POINTER-II		Mało	Ceny produktów widoczne dopiero po zalogowaniu. Jeżeli nie posiadasz konta, zarejestruj się.
	LASER.SHIM44X1,00		Brak	Ceny produktów widoczne dopiero po zalogowaniu. Jeżeli nie posiadasz konta, zarejestruj się.
	LASER.SHIM44X2,00		Brak	Ceny produktów widoczne dopiero po zalogowaniu. Jeżeli nie posiadasz konta, zarejestruj się.
	LASER-TRUMMY2		Brak	Ceny produktów widoczne dopiero po zalogowaniu. Jeżeli nie posiadasz konta, zarejestruj się.