







T10/1100

Szerokość pasa: 380
 Długość robocza pasa: 1100 mm
 Ilość zębów: 110
 Wykonanie: Alpha Torque
 Kord: stalowy
 Profil zęba: T10
 Podziałka zęba: 10 mm
 Wysokość pasa: 4,50 mm
 Wysokość zęba: 2,50 mm
 Podstawa zęba: 5,30 mm
 Zbieżność zęba: 40°

Warianty

	Indeks	Parametry	Dostępność	Cena
	380-T10/1100		Mało	Ceny produktów widoczne dopiero po zalogowaniu. Jeżeli nie posiadasz konta, zarejestruj się.
	221-T10/1100		Brak	Ceny produktów widoczne dopiero po zalogowaniu. Jeżeli nie posiadasz konta, zarejestruj się.
	120-T10/1100		Brak	Ceny produktów widoczne dopiero po zalogowaniu. Jeżeli nie posiadasz konta, zarejestruj się.
	285-T10/1100		Brak	Ceny produktów widoczne dopiero po zalogowaniu. Jeżeli nie posiadasz konta, zarejestruj się.

	10-T10/1100	Mało	Ceny produktów widoczne dopiero po zalogowaniu. Jeżeli nie posiadasz konta, zarejestruj się.
	17-T10/1100	Brak	Ceny produktów widoczne dopiero po zalogowaniu. Jeżeli nie posiadasz konta, zarejestruj się.
	147-T10/1100	Brak	Ceny produktów widoczne dopiero po zalogowaniu. Jeżeli nie posiadasz konta, zarejestruj się.
	170-T10/1100	Brak	Ceny produktów widoczne dopiero po zalogowaniu. Jeżeli nie posiadasz konta, zarejestruj się.
	200-T10/1100	Brak	Ceny produktów widoczne dopiero po zalogowaniu. Jeżeli nie posiadasz konta, zarejestruj się.